

Tlf: +45 96 57 48 00
hobro@bdo.dk
www.bdo.dk

BDO Statsautoriseret revisionsaktieselskab
Nytov 12, Box 170
DK-9500 Hobro
CVR-no. 20 22 26 70

DBB JACK-UP SERVICES A/S

ÅRSRAPPORT
ANNUAL REPORT

2012

Årsrapporten er fremlagt og godkendt
på selskabets ordinære generalforsamling,
den 30/4-2013
*The Annual Report has been presented and adopted
at the Company's annual General Meeting*



Dirigent
Chairman of the Meeting

The English part of this document is an unofficial translation of the original Danish text, and in case of any discrepancy between the Danish text and the English translation, the Danish text shall prevail.

CVR-NR. 24 62 04 17
CVR NO. 24 62 04 17

INDHOLDSFORTEGNELSE
CONTENTS

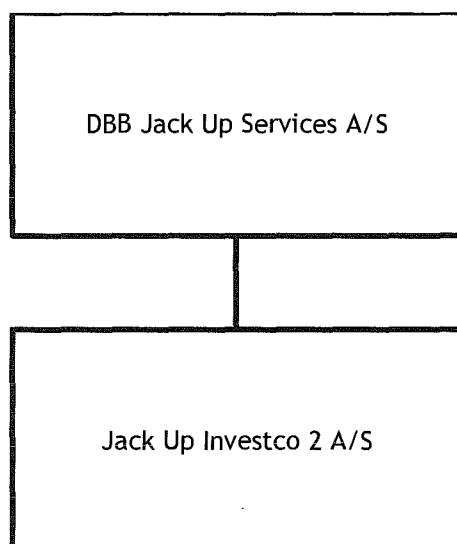
	Side Page
Selskabsoplysninger <i>Company Details</i>	
Selskabsoplysninger..... <i>Company Details</i>	1
Koncernoversigt..... <i>Group Structure</i>	2
Påtegninger <i>Statement and Report</i>	
Ledelsespåtegning..... <i>Statement by Board of Directors and Board of Executives</i>	3
Den uafhængige revisors påtegning på årsregnskabet..... <i>Independent Auditor's Report</i>	4-6
Ledelsesberetning <i>Management's Review</i>	
Hoved- og nøgletal..... <i>Key Figures and Ratios</i>	7
Ledelsesberetning..... <i>Management's Review</i>	8-9
Koncern- og årsregnskab 1. januar - 31. december <i>Consolidated and Parent Company Financial Statements 1 January - 31 December</i>	
Anvendt regnskabspraksis..... <i>Accounting Policies</i>	1-18
Resultatopgørelse..... <i>Income Statement</i>	19-20
Balance..... <i>Balance Sheet</i>	21-23
Pengestrømsopgørelse..... <i>Cash Flow Statement</i>	24
Noter..... <i>Notes</i>	25-32

SELSKABSOPLYSNINGER
COMPANY DETAILS

Selskabet <i>Company</i>	DBB Jack-up Services A/S Borneovej 28 8000 Århus C
	Telefon: 87 30 84 00 <i>Telephone:</i>
	Telefax: 87 30 84 10 <i>Telefax:</i>
	Hjemmeside: www.dbbjackup.dk <i>Website:</i>
	E-mail: dbb@dbbjackup.dk <i>E-mail:</i>
	CVR-nr.: 24 62 04 17 <i>CVR No.:</i>
	Stiftet: 22. marts 1976 <i>Established:</i>
	Regnskabsår: 1. januar - 31. december <i>Financial Year:</i>
	<i>1 January - 31 December</i>
Bestyrelse <i>Board of Directors</i>	Vagn Lehd Møller, formand <i>Chairman</i> Esben Bay Jørgensen Ove Carsten Eriksen Lars Thorsgaard Jensen Jeppe Ørskov
Direktion <i>Board of Executives</i>	Thorsten Henrik Jalk
Revision <i>Auditor</i>	BDO Statsautoriseret revisionsaktieselskab Nytorv 12, Box 170 9500 Hobro
Pengeinstitut <i>Bank</i>	Spar Nord Bank A/S Sønder Allé 11 8000 Århus C
Dattervirksomhed <i>Subsidiary enterprise</i>	Jack Up Investco 2 A/S Borneovej 28 8000 Århus C

KONCERNOVERSIGT
GROUP STRUCTURE

Navn og hjemstedskommune <i>Company name and registered office</i>	Aktiekapital <i>Share capital</i>	Selskabs- kapital i tkr. til ultimokurs <i>Share capital in DKK '000 at closing rate</i>	Ejerandel <i>Owners share</i>
Dattervirksomheder <i>Subsidiary enterprises</i>			
Jack Up Investco 2 A/S.....	500.000	500	100%
Associerede virksomheder <i>Associates</i>			
Jack-up Investco 3 Ltd.....	1.000	1	50%



Følgende selskaber er medtaget i konsolideringen:
The following companies are consolidated:

Dattervirksomheder
Subsidiary enterprises

Jack Up Investco 2 A/S

Følgende selskaber indgår ikke i konsolideringen, men indgår til indre værdi efter equity-
metoden:

The following companies are not consolidated but are recognised at equity value under the equity method:

Associerede virksomheder
Associates

Jack Up Investco 3 LTD

LEDELSESPÅTEGNING**STATEMENT BY BOARD OF DIRECTORS AND BOARD OF EXECUTIVES**

Bestyrelsen og direktionen har dags dato behandlet og godkendt årsrapporten for 1. januar - 31. december 2012 for DBB Jack-up Services A/S.

Today the board of directors and board of executives have discussed and approved the Annual Report of DBB Jack-up Services A/S for 1 January - 31 December 2012.

Årsrapporten aflægges i overensstemmelse med årsregnskabsloven.

The Annual Report has been prepared in accordance with the Danish Financial Statements Act.

Det er vores opfattelse, at koncernregnskabet og årsregnskabet giver et retvisende billede af koncernens og selskabets aktiver, passiver og finansielle stilling pr. 31. december 2012 samt af resultatet af koncernens og selskabets aktiviteter og pengestrømme for regnskabsåret 1. januar - 31. december 2012.

In our opinion the Consolidated Financial Statements and Parent Financial Statements give a true and fair view of the Group's and the Company's financial position at 31 December 2012 and of the results of the Group's and the Company's operations and cash flows for the financial year 1 January - 31 December 2012.

Ledelsesberetningen indeholder efter vores opfattelse en retvisende redegørelse for de forhold, beretningen omhandler.

In our opinion the Management's Review includes a fair review of the matters the review dealt with.

Årsrapporten indstilles til generalforsamlingens godkendelse.

We recommend that the Annual Report be approved at the annual general meetings.

Århus, den 19. februar 2013


Århus, 19 February 2013

Direktion
Board of Executives




Thorsten/Henrik Jalk


Bestyrelse
Board of Directors




Vagn Lehd Møller
Formand
Chairman




Lars Thorsgaard Jensen



Esben Bay Jørgensen



Ove Carsten Eriksen



Jeppe Ørskov

DEN UAFHÆNGIGE REVISORS PÅTEGNING PÅ ÅRSREGNSKABET
THE INDEPENDENT AUDITOR'S REPORT

Til kapitalejerne i DBB Jack-up Services A/S

Vi har revideret koncernregnskabet og årsregnskabet for DBB Jack-up Services A/S for regnskabsåret 1. januar - 31. december 2012, der omfatter anvendt regnskabspraksis, resultatopgørelse, balance og noter for såvel koncernen som selskabet samt pengestrømsopgørelse for koncernen. Koncernregnskabet og årsregnskabet udarbejdes efter årsregnskabsloven.

Ledelsens ansvar for årsregnskabet

Ledelsen har ansvaret for udarbejdelsen af koncernregnskabet og årsregnskabet, der giver et retvisende billede i overensstemmelse med årsregnskabsloven. Ledelsen har endvidere ansvaret for den interne kontrol, som ledelsen anser nødvendig for at udarbejde koncernregnskabet og årsregnskabet uden væsentlig fejlinformation, uanset om denne skyldes besvigelser eller fejl.

Revisors ansvar

Vores ansvar er at udtrykke en konklusion om koncernregnskabet og årsregnskabet på grundlag af vores revision. Vi har udført vores revision i overensstemmelse med internationale standarder om revision og yderligere krav ifølge dansk revisorlovgivning. Dette kræver, at vi overholder etiske krav samt planlægger og udfører revisionen for at opnå høj grad af sikkerhed for, om koncernregnskabet og årsregnskabet er uden væsentlig fejlinformation.

To the shareholders of DBB Jack-up Services A/S

We have audited the consolidated financial statements and parent company financial statements of DBB Jack-up Services A/S for the financial year 1 January to 31 December 2012 which comprise a summary of significant accounting policies, income statement, balance sheet and notes for the group as well as for the parent company and cash flow statement for the group. The consolidated financial statements and parent company financial statements are prepared in accordance with the Danish Financial Statements Act.

Board of Directors' and Board of Executives' Responsibility for the Consolidated Financial Statements and Parent Company Financial Statements

The board of directors and board of executives are responsible for the preparation of the consolidated financial statements and parent company financial statements that give a true and fair view in accordance with the Danish Financial Statements Act and for such internal control as the board of directors and board of executives determine is necessary to enable the preparation of the consolidated financial statements and parent company financial statements free from material misstatement, whether due to fraud or error.

Auditor's Responsibility

Our responsibility is to express an opinion on the consolidated financial statements and parent company financial statements based on our audit. We have conducted our audit in accordance with International Standards on Auditing and additional requirements under Danish Audit Legislation. This requires that we comply with ethical requirements and plan and perform the audit to obtain reasonable assurance about whether the consolidated financial statements and parent company financial statements are free from material misstatement.

DEN UAFHÆNGIGE REVISORS PÅTEGNING PÅ ÅRSREGNSKABET
THE INDEPENDENT AUDITOR'S REPORT

En revision omfatter udførelse af revisionshandlinger for at opnå revisionsbevis for beløb og oplysninger i koncernregnskabet og årsregnskabet. De valgte revisionshandlinger afhænger af revisors vurdering, herunder vurdering af risici for væsentlig fejlinformation i koncernregnskabet og årsregnskabet, uanset om denne skyldes besvigelser eller fejl. Ved risikovurderingen overvejer revisor intern kontrol, der er relevant for virksomhedens udarbejdelse af koncernregnskabet og årsregnskabet, der giver et retvisende billede. Formålet hermed er at udforme revisionshandlinger, der er passende efter omstændighederne, men ikke at udtrykke en konklusion om effektiviteten af virksomhedens interne kontrol. En revision omfatter endvidere vurdering af, om ledelsens valg af regnskabspraksis er passende, om ledelsens regnskabsmæssige skøn er rimelige samt den samlede præsentation af koncernregnskabet og årsregnskabet.

Det er vores opfattelse, at det opnåede revisionsbevis er tilstrækkeligt og egnet som grundlag for vores konklusion.

Revisionen har ikke givet anledning til forbehold.

Konklusion

Det er vores opfattelse, at koncernregnskabet og årsregnskabet giver et retvisende billede af selskabets aktiver, passiver og finansielle stilling pr. 31. december 2012 samt af resultatet af selskabets aktiviteter og pengestrømme for regnskabsåret 1. januar - 31. december 2012 i overensstemmelse med årsregnskabsloven.

An audit involves performing procedures to obtain audit evidence about the amounts and disclosures in the consolidated financial statements and parent company financial statements. The procedures selected depend on the auditor's judgement, including the assessment of the risks of material misstatements of the consolidated financial statements and parent company financial statements, whether due to fraud or error. In making those risk assessments, the auditor considers internal control relevant to the entity's preparation of consolidated financial statements and parent company financial statements that give a true and fair view in order to design audit procedures that are appropriate in the circumstances, but not for the purpose of expressing an opinion on the effectiveness of the entity's internal control. An audit also includes evaluating the appropriateness of accounting policies used and the reasonableness of accounting estimates made by the board of directors and board of executives, as well as the overall presentation of the consolidated financial statements and parent company financial statements.

We believe that the audit evidence we have obtained is sufficient and appropriate to provide a basis for our opinion.

The audit has not resulted in any qualification.

Opinion

In our opinion, the consolidated financial statements and parent company financial statements give a true and fair view of the group's and the parent company's financial position at 31 December 2012 and of the results of the group's and the parent company's operations and the group's cash flows for the financial year 1 January to 31 December 2012 in accordance with the Danish Financial Statements Act.

DEN UAFHÆNGIGE REVISORS PÅTEGNING PÅ ÅRSREGNSKABET
THE INDEPENDENT AUDITOR'S REPORT

UDTALELSE OM LEDELSESBERETNINGEN


Vi har i henhold til årsregnskabsloven gennemlæst ledelsesberetningen. Vi har ikke foretaget yderligere handlinger i tillæg til den udførte revision af koncernregnskabet og årsregnskabet. Det er på denne baggrund vores opfattelse, at oplysningerne i ledelsesberetningen er i overensstemmelse med koncernregnskabet og årsregnskabet.

STATEMENT ON THE MANAGEMENT'S REVIEW

Pursuant to the Danish Financial Statements Act, we have read the management's review. We have not performed any further procedures in addition to the audit of the consolidated financial statements and parent company financial statements. On this basis, it is our opinion that the information provided in the management's review is consistent with the consolidated financial statements and parent company financial statements.

Hobro, den 19. februar 2013
Hobro, 19 February 2013

BDO Statsautoriseret revisionsaktieselskab


Michael Graversen
Statsautoriseret revisor
State Authorised Public Accountant


Jens Spanggaard
Statsautoriseret revisor
State Authorised Public Accountant

HOVED- OG NØGLETAL FOR KONCERNEN
KEY FIGURES AND RATIOS FOR THE GROUP

	2012	2011	2010	2009	2008
	tkr.	tkr.	tkr.	tkr.	tkr.
	DKK '000	DKK '000	DKK '000	DKK '000	DKK '000
Resultatopgørelse					
<i>Income statement</i>					
Bruttoresultat.....	69.383	60.549	24.631	39.765	57.798
<i>Gross profit</i>					
Driftsresultat.....	45.716	37.324	5.892	24.449	34.696
<i>Operating profit</i>					
Finansielle poster, netto.....	-9.822	-8.920	-8.264	-8.424	-8.878
<i>Financial income and expenses, net</i>					
Årets resultat.....	26.916	21.304	-1.796	11.682	19.372
<i>Profit for the year</i>					
Balance					
<i>Balance sheet</i>					
Investeringer i materielle anlægsaktiver..	149.580	20.465	123.975	20.742	162.352
<i>Investment in tangible fixed assets</i>					
Balancesum.....	531.799	236.522	227.838	152.183	169.547
<i>Balance sheet total</i>					
Egenkapital.....	239.174	89.508	78.204	31.424	19.742
<i>Equity</i>					
Nøgletal					
<i>Ratios</i>					
Afkastningsgrad.....	11,9	16,1	3,1	15,2	40,9
<i>Rate of return</i>					
(driftsresultat i % af gns. balancesum)					
<i>(operating profit as % of avg. balance sheet total)</i>					
Egenkapitalandel (soliditetsgrad).....	45,0	37,8	34,3	20,6	11,6
<i>Equity ratio (solvency ratio)</i>					
(egenkapital ekskl. minoritetsinteresser i % af aktiver, ultimo)					
<i>(equity ex minority interests as % of assets, end of year)</i>					
Forrentning af egenkapitalen.....	21,8	33,9	-4,0	63,0	262,0
<i>Return on equity</i>					
(resultat før skat i % af gns. egenkapital)					
<i>(profit before taxation as % of aver. equity)</i>					
Gennemsnitligt antal medarbejdere.....	26	21	19	14	13
<i>Average number of employees</i>					

LEDELSESBERETNING MANAGEMENT'S REVIEW

Væsentligste aktiviteter

Koncernens væsentligste aktiviteter består i fragt af gods og personel i forbindelse med service af havvindmøller.

Hos DBB Jack-Up Services A/S vil vi være vores kunders fortrukne service partner. Vi vil til stadighed søge nye og innovative løsninger på vores kunders udfordringer og via direkte kommunikation og stor fleksibilitet hjælpe dem til en lettere og frem for alt mere effektiv daglig operation og vedligeholdelse af deres aktiver.

DBB Jack-Up Services A/S er:

YOUR SERVICE PARTNER FOR OFFSHORE WIND ENERGY OPERATIONS AND MAINTENANCE

Usædvanlige forhold

Der har ikke været usædvanlige forhold i regnskabsåret.

Udvikling i aktiviteter og økonomiske forhold

Regnskabsåret 2012 har været præget af at tidligere hovedaktionær i januar 2012 besluttede at afhænde majoriteten af virksomhedens aktier til kapitalfonden Odin Equity Partners. Gennem kapitalforhøjelser og formidling af ansvarlig lånekapital har det været muligt at igangsætte en større ekspansion af virksomhedens tonnage.

Virksomhedens primære drift har været som ventet og ledelsen betragter årets resultat som tilfredsstillende.

Selskabets balance udviser pr. 31. december 2012 en egenkapital på 239 mio. kr. og ansvarlig lånekapital på 154 mio. kr. Det samlede ansvarlige kapitalgrundlag udgør 393 mio. kr.

Særlige risici

Koncernens væsentligste driftsrisiko er knyttet til evnen til at være stærkt positioneret i markedet. Der foretages et stadig stigende arbejde med at vedligeholde og styrke de gode relationer der gennem mange år er opbygget med vores primære kunder.

Prisrisici:

Selskabet bærer ikke nogen særlig prisrisici.

Principal activities

The Group's principal activities are carriage of goods and personnel in connection with service of offshore wind turbine generators.

It is the desire of DBB Jack-Up Services A/S to be our customers' preferred service partner. We will continue to seek new innovative solutions to our customers' challenges, and by direct communication and flexibility help them to a smoother and first of all more effective daily operation and maintenance of their assets.

DBB Jack-Up Services A/S is:

YOUR SERVICE PARTNER FOR OFFSHORE WIND ENERGY OPERATIONS AND MAINTENANCE

Exceptional matters

There have been no exceptional matters in the financial year.

Development in activities and financial position

The financial year 2012 was marked by the former principal shareholder's decision in January 2012 to sell the majority of the company's shares to the equity fund Odin Equity Partners. By means of capital increases and subordinate loan capital, it became possible to start a major expansion of the company's tonnage.

The company's primary operations came out as expected and management considers the profit for the year to be satisfactory.

The company's balance sheet at 31 December 2012 shows an equity of DKK 239 million and subordinated loan of DKK 154 million. The capital base totals DKK 393 million.

Special risks

The Group's most significant operating risk is attached to the ability to be strongly positioned in the market. Efforts continue to increase in relation to maintain and strengthen the good relations created over many years with our primary customers.

Price risks:

The company is not subject to any special price risks

LEDELSESBERETNING MANAGEMENT'S REVIEW

Valutarisici:

Selskabet har i begrænset omfang været disponeret for valutarisici. Samtlige indtægter, samt størstedelen af virksomhedens drifts- og administrationsomkostninger faktureres og afholdes i DKK eller EURO. En mindre del af driftsomkostninger faktureres i GBP. Større investeringer eller driftsomkostninger i anden fremmed valuta søges i videst muligt omfang afdækket.

Renterisici:

Da den rentebærende nettogæld udgør et væsentligt beløb, vil væsentlige ændringer i renteniveauet have væsentlig direkte effekt på indtjeningen. Selskabet har dog afdækket en del af denne risiko gennem optagelse af fastforrentede lån.

Miljøforhold

Selskabet er miljøbevidst og arbejder løbende på at reducere miljøpåvirkningerne fra virksomhedens drift.

Videnressourcer

Det er væsentligt for selskabets fortsatte vækst at tiltrække og fastholde kompetent arbejdskraft.

For at sikre en høj og samtidig konkurrencedygtig service og kvalitet investeres der derfor løbende ressourcer på yderligere dygtiggørelse af selskabets medarbejdere.

Forsknings- og udviklingsaktiviteter

Der er i regnskabsåret ikke afholdt omkostninger til udviklingsaktiviteter.

Forventninger til fremtiden

Selskabet forventer et forøget positivt resultat for 2013.

Foreign exchange risks:

The company has only to a limited extent been subject to foreign exchange risks. All income, and the main part of the company's operating and administration costs, is invoiced and paid in DKK or EURO. A minor share of the operating costs is invoiced in GBP. In case of major investments or operating costs in other foreign currencies, it is as far as possible attempted to hedge the transaction.

Interest risks:

Considerable changes in the interest level will have a material direct impact on the earnings as the interest-bearing net debt represents a considerable amount. However, the company has hedged a part of this risk by raising fixed-interest loans.

Environmental situation

The company is concerned about environmental problems and is currently working on reducing the impact of its operations on the environment.

Knowledge resources

It is essential for the company's continued growth, that it is able to attract and retain competent staff.

In order to ensure high and competitive services and quality, resources are invested on an ongoing basis in developing the skills of the company's employees.

Research and development activities

No costs were incurred for development activities during the financial year.

Future expectations

The company expects an increased, positive result for 2013

ANVENDT REGNSKABSPRAKSIS
ACCOUNTING POLICIES

Årsrapporten for DBB Jack-up Services A/S for 2012 er aflagt i overensstemmelse med den danske årsregnskabslovs bestemmelser for virksomheder i regnskabsklasse C, mellemstor virksomhed.

Årsrapporten er udarbejdet efter samme regnskabspraksis som sidste år.

Generelt om indregning og måling

I resultatopgørelsen indregnes indtægter i takt med, at de indtjenes, herunder indregnes værdireguleringer af finansielle aktiver og forpligtelser. I resultatopgørelsen indregnes ligeledes alle omkostninger, herunder afskrivninger og nedskrivninger.

Aktiver indregnes i balancen, når det er sandsynligt, at fremtidige økonomiske fordele vil tilflyde selskabet, og aktivets værdi kan måles pålideligt.

Forpligtelser indregnes i balancen, når det er sandsynligt, at fremtidige økonomiske fordele vil fragå selskabet, og forpligtelsens værdi kan måles pålideligt.

Ved første indregning måles aktiver og forpligtelser til kostpris. Efterfølgende måles aktiver og forpligtelser som beskrevet for hver enkelt regnskabspost nedenfor.

Visse finansielle aktiver og forpligtelser måles til amortiseret kostpris, hvorved der indregnes en konstant effektiv rente over løbetiden. Amortiseret kostpris opgøres som oprindeligt kostpris med fradrag af eventuelle afdrag samt tillæg/fradrag af den akkumulerede amortisering af forskellen mellem kostpris og nominelt beløb.

Ved indregning og måling tages hensyn til forudsigelige tab og risici, der fremkommer inden årsrapporten aflægges, og som be- eller afkræfter forhold, der eksisterede på balancedagen.

Den regnskabsmæssige værdi af immaterielle og materielle anlægsaktiver gennemgås årligt for at afgøre, om der er indikation af værdiforringelse ud over det, som udtrykkes ved normal afskrivning. Hvis dette er tilfældet, foretages nedskrivning til den lavere genindvindingsværdi.

The annual report of DBB Jack-up Services A/S for 2012 has been presented in accordance with the provisions of the Danish Financial Statements Act for enterprises in accounting class C.

The Annual Report is prepared consistently with the accounting principles used last year.

General about recognition and measurement

Income is recognised in the income statement as and when it is earned, including recognition of value adjustments of financial assets and liabilities. Any costs, including depreciation, amortisation and writedown, are also recognised in the income statement.

Assets are recognised in the balance sheet when it is likely that future economic benefits will flow to the company and the value of the asset can be measured reliably.

Liabilities are recognised in the balance sheet when it is likely that future economic benefits will flow from the company and the value of the liability can be measured reliably.

The initial recognition measures assets and liabilities at cost. Subsequently, assets and liabilities are measured as described in the following for each item.

Certain financial assets and liabilities are measured at amortised cost, recognising a constant effective interest over the term. Amortised cost is stated at initial cost less any deductions and with addition/deduction of the accumulated amortisation of the difference between cost and nominal amount.

The recognition and measurement takes into account predictable losses and risks arising before the year-end reporting and which prove or disprove matters that existed at the balance sheet date.

The carrying amount of intangible and tangible fixed assets should be estimated annually to determine if there is any indication of impairment in excess of the amount reflected by normal amortisation or depreciation. If this is the case, write-down should be made to the lower recoverable amount.

ANVENDT REGNSKABSPRAKSIS ACCOUNTING POLICIES

Koncernregnskab

Koncernregnskabet omfatter modervirksomheden DBB Jack-up Services A/S samt dattervirksomheder, hvori DBB Jack-up Services A/S direkte eller indirekte besidder mere end 50% af stemmerettighederne eller på anden måde har bestemmende indflydelse. Virksomheder, hvori koncernen besidder mellem 20% og 50% af stemmerettighederne og udøver betydelig, men ikke bestemmende indflydelse, betragtes som associerede virksomheder, jf. koncernoversigten.

Koncernregnskabet er udarbejdet som et sammendrag af modervirksomhedens og dattervirksomhedernes årsregnskaber ved sammenlægning af ensartede regnskabsposter. Ved konsolideringen foretages fuld eliminering af koncerninterne indtægter og omkostninger, aktiebesiddelser, interne mellemværender og udbytter samt realiserede og urealiserede fortjenester og tab ved transaktioner mellem de konsoliderede virksomheder.

Nyerhvervede eller nystiftede virksomheder indregnes i koncernregnskabet fra anskaffelsestidspunktet. Solgte eller afviklede virksomheder indregnes i den konsoliderede resultatopgørelse frem til afståelsestidspunktet. Sammenligningstal korrigeres ikke for nyerhvervede, solgte eller afviklede virksomheder.

Kapitalandele i dattervirksomheder udlignes med den forholdsmæssige andel af dattervirksomhedernes dagsværdi af nettoaktiver og forpligtelser på anskaffelsestidspunktet.

RESULTATOPGØRELSEN

Nettoomsætning

Nettoomsætningen udgøres af udført arbejde og indregnes i resultatopgørelsen, såfremt levering og risikoovergang til køber har fundet sted inden årets udgang. Nettoomsætning indregnes eksklusiv moms, afgifter og med fradrag af rabatter i forbindelse med salget.

Vareforbrug

Vareforbrug omfatter omkostninger, der afholdes for at opnå årets nettoomsætning. Herunder indgår direkte og indirekte omkostninger til råvarer og hjælpematerialer.

Consolidated financial statements

The consolidated financial statements include the parent company DBB Jack-up Services A/S and its subsidiary enterprises in which DBB Jack-up Services A/S directly or indirectly holds more than 50% of the voting rights or in any other way has a controlling influence. Enterprises in which the group holds between 20% and 50% of the voting rights and exercises significant, but not controlling influence, are considered associates, see the group structure.

The consolidated financial statements consolidate the financial statements of the parent company and the subsidiary enterprises by combining uniform accounts items. Intercompany income and expenses, shareholdings, internal balances and dividend, and realised and unrealised gains and losses arising from transactions between the consolidated enterprises are fully eliminated in the consolidation.

New acquired or established enterprises are recognised in the consolidated financial statements from the time of acquisition. Sold or wound up enterprises are recognised in the consolidated income statement up to the time of disposal. Comparative figures are not adjusted for new acquired, sold or wound up enterprises.

Investments in subsidiary enterprises are set off by the proportional share of the subsidiary enterprises' market value of net assets and liabilities at the acquisition date.

INCOME STATEMENT

Net revenue

The net revenue from preformed work is recognised in the income statement if supply and risk transfer to purchaser has taken place before the end of the year. Net revenues is recognised exclusive of VAT, duties and less discounts related to the sale

Cost of sales

Cost of sales comprise costs incurred to achieve the net revenue for the year, including direct and indirect costs of raw materials and consumables.

ANVENDT REGNSKABSPRAKSIS ACCOUNTING POLICIES

Andre eksterne omkostninger

Andre eksterne omkostninger omfatter omkostninger til distribution, salg, reklame, administration, lokaler, tab på debitorer mv.

Personaleomkostninger

Personaleomkostninger omfatter løn og gager, inklusiv feriepenge og pensioner samt andre omkostninger til social sikring mv. til selskabets medarbejdere. I personaleomkostninger er fratrukket modtagne godtgørelser fra offentlige myndigheder.

Resultat af kapitalandele i dattervirksomheder og associerede virksomheder

I selskabets resultatopgørelse indregnes den forholdsmæssige andel af dattervirksomheder og associerede virksomheders resultat efter fuld eliminering af intern avance/tab og fradrag af afskrivning på goodwill.

Finansielle indtægter og omkostninger

Finansielle indtægter og omkostninger indeholder renteindtægter og -omkostninger, finansielle omkostninger ved finansiel leasing, realiserede og urealiserede kursgevinster og -tab vedrørende værdipapirer, gæld og transaktioner i fremmed valuta, amortisering af finansielle aktiver og forpligtelser samt tillæg og godtgørelse under acontoskatteordningen mv. Finansielle indtægter og omkostninger indregnes med de beløb, der vedrører regnskabsåret.

Skat

Årets skat, som består af årets aktuelle skat og forskydning i udskudt skat, indregnes i resultatopgørelsen med den del, der kan henføres til årets resultat, og direkte på egenkapitalen med den del, der kan henføres til posteringer direkte på egenkapitalen.

Selskabet er sambeskattet med koncernforbundne danske selskaber. Den aktuelle danske selskabsskat fordeles mellem de sambeskattede danske selskaber i forhold til disses skattepligtige indkomst, og med fuld fordeling med refusion vedrørende skattemæssige underskud. De sambeskattede selskaber indgår i acontoskatteordningen.

Other external costs

Other external costs include costs relating to distribution, sale, advertising, administration, premises, loss on bad debts and similar expenses.

Staff costs

Staff costs comprise wages and salaries, including holiday pay and pensions and other costs for social security etc. for the company's employees. Repayments from public authorities are included in staff costs.

Results of subsidiary and associate enterprises

The proportional share of results of subsidiaries and associates after full elimination of intercompany profits/losses and deduction of amortised goodwill is recognised in the company's income statement.

Financial income and expenses in general

Financial income and expenses include interest income and expenses, financial expenses of finance leases, realised and unrealised gains and losses arising from investments in financial assets, debt and transactions in foreign currencies, amortisation of financial assets and liabilities as well as charges and allowances under the tax-on-account scheme etc. Financial income and expenses are recognised in the income statement by the amounts that relate to the financial year.

Tax

The tax for the year, which consists of the current tax for the year and changes in deferred tax, is recognised in the income statement by the portion that can be attributed to the profit for the year, and is recognised directly in the equity by the portion that can be attributed to entries directly to the equity.

The company is jointly taxed with wholly owned Danish and foreign subsidiary enterprises. The current Danish corporation tax is distributed between the jointly taxed Danish companies in proportion to their taxable income, and with full distribution with refund regarding taxable losses. The jointly taxed companies are included in the tax-on-account scheme.

ANVENDT REGNSKABSPRAKSIS
ACCOUNTING POLICIES

BALANCEN

Materielle anlægsaktiver

Skibe og driftsmateriel måles til kostpris med fradrag af akkumulerede af- og nedskrivninger. Der afskrives ikke på grunde.

Afskrivningsgrundlaget er kostpris med fradrag af den skønnede restværdi efter afsluttet brugstid.

Kostprisen omfatter anskaffelsesprisen, omkostninger direkte tilknyttet anskaffelsen indtil det tidspunkt, hvor aktivet er klar til at blive taget i brug samt renteomkostninger. For egenfremstillede aktiver omfatter kostprisen omkostninger til materialer, komponenter, underleverandører, direkte lønforbrug samt indirekte produktionsomkostninger.

Der foretages lineære afskrivninger baseret på følgende vurdering af aktivernes forventede brugstider og restværdi herefter:

Skibe og driftsmateriel.....
Vessels and fixtures

Småanskaffelser med en kostpris på under 12,3 tkr. pr. enhed indregnes som omkostninger i resultatopgørelsen i anskaffelsesåret.

Fortjeneste eller tab ved afhændelse af materielle anlægsaktiver opgøres som forskellen mellem salgspris med fradrag af salgsomkostninger og den regnskabsmæssige værdi på salgstidspunktet. Fortjeneste eller tab indregnes i resultatopgørelsen under andre driftsindtægter eller andre driftsomkostninger.

BALANCE SHEET

Tangible fixed assets

Vessels, fixtures and equipment are measured at cost less accumulated depreciation and write-downs. No depreciation is provided on land.

The depreciation base is cost less estimated residual value after end of useful life.

The cost includes the acquisition price, costs incurred directly in connection with the acquisition until the time when the asset is ready to be used and interest expenses. As regards self-manufactured assets, the cost price includes cost of materials, components, subcontractors, direct payroll and indirect production costs.

Straight-line depreciation is provided on the basis of an assessment of the expected useful lives of the assets and their residual value as follows:

	Brugstid	Restværdi
	<i>Useful life</i>	<i>Residual value</i>

	5-20 år	0%
--	---------	----

Minor acquisitions below DKK ('000) 12 per unit are recognised as costs in the income statement in the acquisition year.

Profit or loss on disposal of tangible fixed assets is stated as the difference between the sales price less selling costs and the carrying amount at the time of sale. Profit or loss is recognised in the income statement as other operating income or other operating expenses.

ANVENDT REGNSKABSPRAKSIS
ACCOUNTING POLICIES**Leasingkontrakter**

Leasingkontrakter vedrørende materielle anlægsaktiver, hvor selskabet har alle væsentlige risici og fordele forbundet med ejendomsretten (finansiel leasing), indregnes i balancen som aktiver. Aktiverne måles ved første indregning i balancen til opgjort kostpris svarende til dagsværdi eller (hvis lavere) nutidsværdien af de fremtidige leasingydelse. Ved beregning af nutidsværdien anvendes leasingaftalens interne rentefod som diskonteringsfaktor eller en tilnærmet værdi for denne. Finansielt leasede aktiver afskrives som selskabets øvrige tilsvarende materielle anlægsaktiver.

Den kapitaliserede restleasingforpligtelse indregnes i balancen som en gældsforpligtelse, og leasingydelsens rentedel indregnes over kontraktens løbetid i resultatopgørelsen.

Lease contracts

Lease contracts relating to tangible fixed assets where the company bears all material risks and benefits attached to the ownership (finance lease) are recognised as assets in the balance sheet. The assets are at the initial recognition measured at calculated cost equal to the lower of fair value and present value of the future lease payments. The internal interest rate of the lease contract is used as discounting factor or an approximate value when calculating the present value. Finance lease assets are depreciated similarly to the company's other tangible fixed assets.

The capitalised residual lease liability is recognised in the balance sheet as a liability and the interest portion of the lease payment is recognised in the income statement over the term of the contract.

ANVENDT REGNSKABSPRAKSIS ACCOUNTING POLICIES

Finansielle anlægsaktiver

Kapitalandele i dattervirksomheder og associerede virksomheder måles i moderselskabets balance efter den indre værdis metode.

Kapitalandele i dattervirksomheder og associerede virksomheder måles i balancen til den forholdsmæssige andel af virksomhedernes regnskabsmæssige indre værdi opgjort efter moderselskabets regnskabspraksis med fradrag eller tillæg af urealiserede koncerninterne avancer og tab og med tillæg eller fradrag af resterende værdi af positiv eller negativ goodwill opgjort efter overtagelsesmetoden.

Nettoopskrivning af kapitalandele i dattervirksomheder og associerede virksomheder overføres under egenkapitalen til reserve for nettoopskrivning efter den indre værdis metode i det omfang, den regnskabsmæssige værdi overstiger anskaffelsesværdien. Ved køb af dattervirksomheder anvendes overtagelsesmetoden, jf. beskrivelse ovenfor under koncernregnskabet.

Dattervirksomheder og associerede virksomheder med negativ regnskabsmæssig indre værdi måles til 0 kr., og et eventuelt tilgodehavende hos disse virksomheder nedskrives med moderselskabets andel af den negative indre værdi, i det omfang det vurderes som uerholdeligt. Såfremt den regnskabsmæssige negative indre værdi overstiger tilgodehavender, indregnes det resterende beløb under hensatte forpligtelser i det omfang, modervirksomheden har en retlig eller faktisk forpligtelse til at dække dattervirksomheder og associerede virksomheders underbalance.

Tilgodehavender

Tilgodehavender måles til amortiseret kostpris, hvilket sædvanligvis svarer til nominel værdi. Værdien reduceres med nedskrivning til imødegåelse af forventede tab.

Periodeafgrænsningsposter, aktiver

Periodeafgrænsningsposter indregnet under aktiver omfatter afholdte omkostninger vedrørende efterfølgende regnskabsår.

Udbytte

Udbytte, som forventes udbetalt for året, vises som en særskilt post under egenkapitalen.

Fixed asset investments

Investments in subsidiary and associated enterprises are measured in the parent company balance sheet under the equity method.

Investments in subsidiary and associated enterprises are measured in the balance sheet at the proportional share of the enterprises' carrying equity value, calculated in accordance with the parent company's accounting policies with deduction or addition of unrealised intercompany profits or losses and with addition or deduction of the residual value of positive or negative goodwill calculated in accordance with the acquisition method.

Net revaluation of investments in subsidiary and associated enterprises is transferred under the equity to reserve for net revaluation under the equity value method to the extent that the carrying amount exceeds the acquisition value. The acquisition method is used on purchase of subsidiary enterprises, see description above under consolidated financial statements.

with a negative carrying equity value are measured to DKK 0 and any amounts due from these enterprises are written down by the parent company's share of the negative equity to the extent that it is deemed to be irrecoverable. If the carrying negative equity value exceeds accounts receivable, the residual amount is recognised under provision for liabilities to the extent that the parent company has a legal or actual liability to cover the deficit.

Accounts receivable

Accounts receivable are measured at amortised cost which usually corresponds to nominal value. The value is reduced by write-down to meet expected losses.

Accruals, assets

Accruals recognised as assets include costs incurred relating to the subsequent financial year.

Dividend

The expected payment of dividend for the year is recognised as a separate item under the equity capital.

ANVENDT REGNSKABSPRAKSIS ACCOUNTING POLICIES

Skyldig skat og udskudt skat

Aktuelle skatteforpligtelser og tilgodehavende aktuel skat indregnes i balancen som beregnet skat af årets skattepligtige indkomst reguleret for skat af tidligere års skattepligtige indkomster samt for betalte acontoskatter.

Udskudt skat måles af midlertidige forskelle mellem regnskabsmæssig og skattemæssig værdi af aktiver og forpligtelser.

Udskudte skatteaktiver, herunder skatteværdien af fremførselsberettiget skattemæssigt under-skud, måles til den værdi, hvortil aktivet forventes at kunne realiseres, enten ved udligning i skat af fremtidig indtjening, eller ved modregning i udskudte skatteforpligtelser inden for samme juridiske skatteenhed.

Udskudt skat måles på grundlag af de skatteregler og skattesatser, der med balancedagens lovgivning vil være gældende, når den udskudte skat forventes udløst som aktuel skat. For inde-værende år er anvendt en skattesats på 25 %.

Gældsforpligtelser

Finansielle forpligtelser indregnes ved låne-optagelse til det modtagne provenu efter fradrag af afholdte låneomkostninger. I efterfølgende perioder måles de finansielle forpligtelser til amortiseret kostpris svarende til den kapitaliserede værdi ved anvendelse af den effektive rente, således at forskellen mellem provenuet og den nominelle værdi indregnes i resultatopgørelsen over låneperioden.

Gæld i øvrigt er målt til amortiseret kostpris svarende til nominal værdi.

Tax payable and deferred tax

Current tax liabilities and receivable current tax are recognised in the balance sheet as the calculated tax on the taxable income for the year, adjusted for tax on the taxable income for previous years and taxes paid on account.

Deferred tax is measured on the temporary differences between the carrying amount and the tax value of assets and liabilities.

Deferred tax assets, including the tax value of tax loss carry-forwards, are measured at the expected realisable value of the asset, either by set-off against tax on future earnings or by set-off against deferred tax liabilities within the same legal tax unit.

Deferred tax is measured on the basis of the tax rules and tax rates that under the legislation in force on the balance sheet date would be applicable when the deferred tax is expected to crystallise as current tax. The tax rate applied for the current year is 25 %.

Liabilities

Financial liabilities are recognised at the time of borrowing by the amount of proceeds received less borrowing costs. In subsequent periods, the financial liabilities are measured at amortised cost equal to the capitalised value when using the effective interest, the difference between the proceeds and the nominal value being recognised in the income statement over the term of loan.

Other liabilities are measured at amortised cost equal to nominal value.

ANVENDT REGNSKABSPRAKSIS
ACCOUNTING POLICIES**Omregning af fremmed valuta**

Transaktioner i fremmed valuta omregnes til transaktionsdagens kurs. Valutakursdifferencer, der opstår mellem transaktionsdagens kurs og kursen på betalingsdagen indregnes i resultatopgørelsen som en finansiel post.

Hvis valutapositionen anses for sikring af fremtidige pengestrømme, indregnes urealiserede værdireguleringer direkte på egenkapitalen.

Tilgodehavender, gæld og andre monetære poster i fremmed valuta, som ikke er afregnet på balancedagen, omregnes til balancedagens valutakurs. Forskellen mellem balancedagens kurs og kursen på tidspunktet for tilgodehavendets eller gældens opståen indregnes i resultatopgørelsen under finansielle indtægter og omkostninger.

Anlægsaktiver, der er købt i fremmed valuta, omregnes til kursen på transaktionsdagen.

Foreign currency translation

Transactions in foreign currencies are translated at the rate of exchange on the transaction date. Exchange differences arising between the rate on the transaction date and the rate on the payment date are recognised in the income statement as a financial income or expense.

If the foreign exchange position is considered to hedge future cash flows, the unrealised exchange adjustments are recognised directly in the equity.

Accounts receivable, payable and other monetary items in foreign currencies that are not settled on the balance sheet date are translated at the exchange rate on the balance sheet date. The difference between the exchange rate on the balance sheet date and the exchange rate at the time of occurrence of the receivable or payable is recognised in the income statement as financial income or expenses.

Fixed assets acquired in foreign currencies are translated at the rate of exchange on the transaction date.

ANVENDT REGNSKABSPRAKSIS ACCOUNTING POLICIES

PENGESTRØMSOPGØRELSE

Pengestrømsopgørelsen viser selskabets pengestrømme for året fordelt på driftsaktivitet, investeringsaktivitet og finansieringsaktivitet for året, årets forskydning i likvider samt likvider ved årets begyndelse og slutning.

Pengestrømme fra driftsaktivitet:

Pengestrømme fra driftsaktivitet opgøres som årets resultat reguleret for ikke-kontante driftsposter, ændring i driftskapital og betalt selskabskat.

Pengestrømme fra investeringsaktivitet:

Pengestrømme fra investeringsaktivitet omfatter betaling i forbindelse med køb og salg af immaterielle, materielle og finansielle anlægsaktiver.

Pengestrømme fra finansieringsaktivitet:

Pengestrømme fra finansieringsaktivitet omfatter ændringer i størrelse eller sammensætning af aktiekapital og omkostninger forbundet hermed samt optagelse af lån samt afdrag på rentebærende gæld og betaling af udbytte til selskabsdeltagere.

Likvider:

Likvider omfatter kassekredit og likvide beholdninger.

NØGLETAL

Nøgletal er udarbejdet i overensstemmelse med Den Danske Finansanalytikerforenings vejledning om "Anbefaling & Nøgletal". Der henvises til oversigt over hoved- og nøgletal vedrørende formelen for beregning af de enkelte nøgletal.

CASH FLOW STATEMENT

The cash flow statement shows the company's cash flows for the year for operating activities, investing activities and financing activities in the year, the change in cash and cash equivalents of the year and cash and cash equivalents at beginning and end of the year.

Cash flows from operating activities:

Cash flows from operating activities are computed as the results for the year adjusted for non-cash operating items, changes in net working capital and corporation tax paid.

Cash flows from investing activities:

Cash flows from investing activities include payments in connection with purchase and sale of intangible and tangible fixed asset and fixed asset investments.

Cash flows from financing activities:

Cash flows from financing activities include changes in the size or composition of share capital and related costs, and borrowings and repayment of interest-bearing debt and payment of dividend to shareholders.

Cash and cash equivalents:

Cash and cash equivalents include bank overdraft and liquid funds.

KEY FIGURES

The key figures are prepared in accordance with the guidance of Den Danske Finansanalytikerforening on "Recommendation & Key Figures". Reference is made to survey of principal figures and key figures concerning the formula for calculation of individual key figures.

RESULTATOPGØRELSE 1. JANUAR - 31. DECEMBER
INCOME STATEMENT 1 JANUARY - 31 DECEMBER

	Note	Koncernen		Moderselskabet	
		Group		Parent company	
		2012	2011	2012	2011
		kr. DKK	kr. DKK	kr. DKK	kr. DKK
BRUTTORESULTAT.....		69.382.526	60.548.528	69.419.719	60.548.528
<i>GROSS PROFIT</i>					
Personaleomkostninger.....	1	-11.014.173	-10.218.156	-11.014.173	-10.218.156
<i>Staff costs</i>					
Af- og nedskrivninger.....		-12.652.007	-13.005.895	-12.652.007	-13.005.895
<i>Depreciation</i>					
DRIFTSRESULTAT.....		45.716.346	37.324.477	45.753.539	37.324.477
<i>OPERATING PROFIT</i>					
Indtægter af kapitalandele.....		0	0	-26.131	0
<i>Income from equity investment</i>					
Finansielle indtægter.....	2	1.697.761	387.804	7.594.979	387.804
<i>Financial income</i>					
Finansielle omkostninger.....	3	-11.519.979	-9.307.587	-17.419.558	-9.307.587
<i>Financial loss</i>					
RESULTAT FØR SKAT.....		35.894.128	28.404.694	35.902.829	28.404.694
<i>PROFIT BEFORE TAX</i>					
Skat af årets resultat.....	4	-8.978.047	-7.101.150	-8.986.748	-7.101.150
<i>Tax on profit on ordinary activities</i>					
ÅRETS RESULTAT.....		26.916.081	21.303.544	26.916.081	21.303.544
<i>PROFIT FOR THE YEAR</i>					

RESULTATOPGØRELSE 1. JANUAR - 31. DECEMBER
INCOME STATEMENT 1 JANUARY - 31 DECEMBER

Note <i>Note</i>	Koncernen <i>Group</i>		Moderselskabet <i>Parent company</i>	
	2012 kr. DKK	2011 kr. DKK	2012 kr. DKK	2011 kr. DKK
ÅRETS RESULTAT..... <i>PROFIT FOR THE YEAR</i>	26.916.081	21.303.544	26.916.081	21.303.544
KONCERNENS ANDEL AF ÅRETS RESULTAT..... <i>GROUP PROFIT FOR THE YEAR</i>	26.916.081	21.303.544		
FORSLAG TIL RESULTATDISPONERING <i>Proposed distribution of profit</i>				
Ekstraordinært udbytte..... <i>Extraordinary dividend</i>			0	10.000.000
Overført resultat..... <i>Accumulated profit</i>			26.916.081	11.303.544
I ALT..... <i>Total</i>			26.916.081	21.303.544

BALANCE 31. DECEMBER
BALANCE SHEET 31 DECEMBER

AKTIVER ASSETS	Note	Koncernen Group		Moderselskabet Parent company	
		2012 kr. DKK	2011 kr. DKK	2012 kr. DKK	2011 kr. DKK
Driftsmateriel..... <i>Fixtures and equipment</i>		851.154	474.950	851.154	474.950
Skibe..... <i>Vessels</i>		357.376.239	220.824.577	211.544.220	220.824.577
Materielle anlægsaktiver..... <i>Tangible fixed assets</i>	5	358.227.393	221.299.527	212.395.374	221.299.527
Kapitalandele i tilknyttede virksomheder..... <i>Equity investment in subsidiary enterprises</i>		0	0	473.869	0
Kapitalandele i associerede virksomheder..... <i>Equity investment in associated enterprises</i>		4.470	0	4.470	0
Tilgodehavende i associerede virksomheder..... <i>Receivables from associated enterprises</i>		56.902.325	0	56.902.325	0
Finansielle anlægsaktiver..... <i>Fixed asset investments</i>	6	56.906.795	0	57.380.664	0
ANLÆGSAKTIVER..... <i>FIXED ASSETS</i>		415.134.188	221.299.527	269.776.038	221.299.527
Tilgodehavender fra salg..... <i>Trade receivables</i>		7.278.850	14.221.760	7.278.849	14.221.760
Tilgodehavende hos tilknyttede virksomheder..... <i>Intercompany receivables</i>		0	0	146.634.737	0
Tilgodehavende hos associerede virksomheder..... <i>Intercompany receivables</i>		9.550.840	0	9.550.840	0
Andre tilgodehavender..... <i>Other receivable</i>		27.685.217	298.879	27.685.217	298.879
Periodeafgrænsningsposter..... <i>Accruals</i>		129.825	683.472	129.825	683.472
Tilgodehavender..... <i>Accounts receivable</i>		44.644.732	15.204.111	191.279.468	15.204.111
Likvider..... <i>Likvider</i>		72.019.911	18.367	70.663.668	18.367
OMSÆTNINGSAKTIVER..... <i>CURRENT ASSETS</i>		116.664.643	15.222.478	261.943.136	15.222.478
AKTIVER..... <i>ASSETS</i>		531.798.831	236.522.005	531.719.174	236.522.005

BALANCE 31. DECEMBER
BALANCE SHEET 31 DECEMBER

	Note	Koncernen		Moderselskabet	
		Group		Parent company	
PASSIVER		2012	2011	2012	2011
EQUITY AND LIABILITIES		kr. DKK	kr. DKK	kr. DKK	kr. DKK
Selskabskapital.....		15.118.416	10.000.000	15.118.416	10.000.000
<i>Sharekapital</i>					
Overført overskud.....		224.055.469	89.507.804	224.055.469	89.507.804
<i>Retained profit</i>					
EGENKAPITAL.....	7	239.173.885	89.507.804	239.173.885	89.507.804
<i>EQUITY</i>					
Hensættelse til udskudt skat.....		30.468.675	18.902.925	27.602.525	18.902.925
<i>Provision for deferred tax</i>					
HENSATTE FORPLIGTELSE	30.468.675	18.902.925	27.602.525	18.902.925	18.902.925
<i>PROVISIONS FOR LIABILITIES</i>					
Gæld til pengeinstitutter.....		42.251.251	10.959.740	42.251.251	10.959.740
<i>Debt to bank</i>					
Danmarks Skibskredit A/S.....		0	33.995.254	0	33.995.254
<i>Danmarks Skibskredit A/S</i>					
Leasinggæld.....		8.835.318	14.489.792	8.835.318	14.489.792
<i>Lease liability</i>					
Ansvarlig lånekapital.....		153.846.575	0	153.846.575	0
<i>Subordinated loan</i>					
Langfristede gældsforpligtelser.....	8	204.933.144	59.444.786	204.933.144	59.444.786
<i>Long-term liabilities</i>					
Kortfristet del af langfristet gæld.....		15.311.961	22.717.190	15.311.961	22.717.190
<i>Current portion of long-term liabilities</i>					
Gæld til pengeinstitutter.....		73.193	25.064.200	9.836	25.064.200
<i>Debt to bank</i>					
Leverandører af varer og tjenesteydelser.....		5.936.480	4.189.236	5.911.480	4.189.236
<i>Trade payables</i>					
Gæld til tilknyttede virksomheder.....		33.755.499	14.930.871	33.755.499	14.930.871
<i>Intercompany payables</i>					
Selskabsskat.....		0	0	2.874.850	0
<i>Selskabsskat</i>					
Anden gæld.....		2.145.994	1.764.993	2.145.994	1.764.993
<i>Other liabilities</i>					
Kortfristede gældsforpligtelser.....	57.223.127	68.666.490	60.009.620	68.666.490	68.666.490
<i>Current liabilities</i>					
GÆLDSFORPLIGTELSE	262.156.271	128.111.276	264.942.764	128.111.276	128.111.276
<i>LIABILITIES</i>					
PASSIVER.....	531.798.831	236.522.005	531.719.174	236.522.005	236.522.005
<i>EQUITY AND LIABILITIES</i>					
Eventualposter mv.	9				
<i>Contingencies etc.</i>					

BALANCE 31. DECEMBER
BALANCE SHEET 31 DECEMBER

	Note <i>Note</i>	Koncernen <i>Group</i>		Moderselskabet <i>Parent company</i>	
		2012 kr. DKK	2011 kr. DKK	2012 kr. DKK	2011 kr. DKK
Pantsætninger og sikkerhedsstillelser <i>Charges and securities</i>	10				
Nærtstående parter <i>Related parties</i>	11				
Ejerforhold <i>Staff costs</i>	12				

PENGESTRØMSOPGØRELSE
CASH FLOW STATEMENT

	Koncernen <i>Group</i>		Moderselskabet <i>Parent company</i>	
	2012 kr. DKK	2011 kr. DKK	2012 kr. DKK	2011 kr. DKK
Årets resultat..... <i>Profit for the year</i>	26.916.081	21.303.544	26.935.037	21.303.544
Årets afskrivninger tilbageført..... <i>Reversed depreciation of the year</i>	12.652.007	12.059.602	12.652.007	12.059.602
Resultat af tilknyttede selskaber..... <i>Profit from affiliates</i>	0	0	26.131	0
Skat af årets resultat tilbageført..... <i>Reversed tax on profit for the year</i>	8.978.050	7.101.150	8.986.750	7.101.150
Ændring i tilgodehavender..... <i>Change in accounts receivable</i>	-29.440.621	-289.171	-176.075.358	-289.171
Ændring i kortfristet gæld (ekskl. bank, skat og udbytte)..... <i>Change in current liabilities (excl. bank, tax and dividend)</i>	20.952.873	5.743.727	20.927.873	5.743.727
PENGESTRØMME FRA DRIFTSAKTIVITETER..... CASH FLOW FROM OPERATING ACTIVITIES	40.058.390	45.918.852	-106.547.560	45.918.852
Køb af materielle anlægsaktiver..... <i>Purchase of tangible fixed assets</i>	-149.579.874	-20.465.464	-3.747.854	-20.465.464
Køb af finansielle anlægsaktiver..... <i>Purchase of financial assets</i>	-4.470	0	-504.470	0
Andre pengestrømme vedrørende investeringsaktiviteter..... <i>Other cash flows from investing activities</i>	-56.902.325	0	-56.902.325	0
PENGESTRØMME FRA INVESTERINGSAKTIVITET..... CASH FLOWS FROM INVESTING ACTIVITIES	-206.486.669	-20.465.464	-61.154.649	-20.465.464
Afdrag på lån..... <i>Repayments of loans</i>	-62.943.104	-13.141.702	-62.943.104	-13.141.702
Provenu ved langfristet låneoptagelse..... <i>Proceeds from long-term borrowing</i>	203.613.935	0	203.613.935	0
Betalt udbytte i regnskabsåret..... <i>Dividend paid in the financial year</i>	0	-10.000.000	0	-10.000.000
Kapitalforhøjelse..... <i>Capital increase</i>	122.750.000	0	122.750.000	0
PENGESTRØMME FRA FINANSIERINGSAKTIVITET..... CASH FLOW FROM FINANCING ACTIVITIES	263.420.831	-23.141.702	263.420.831	-23.141.702
ÆNDRING I LIKVIDER..... CHANGE IN CASH AND CASH EQUIVALENTS	96.992.552	2.311.686	95.718.622	2.311.686
Likvider 1. januar..... <i>Cash and cash equivalents</i>	-25.045.834	-27.357.520	-25.045.834	-27.357.520
LIKVIDER 31. DECEMBER..... CASH AND CASH EQUIVALENTS	71.946.718	-25.045.834	70.672.788	-25.045.834

NOTER
NOTES

Personaleomkostninger					1
<i>Staff costs</i>					
Gennemsnitligt antal medarbejdere...	26	21	26	21	
<i>Average number of employees</i>					
Løn og gager.....	9.732.371	8.073.539	9.732.371	8.073.539	
<i>Wages and salaries</i>					
Pensioner.....	777.197	602.005	777.197	602.005	
<i>Pensions</i>					
Andre omkostninger til social sikring..	504.605	1.542.612	504.605	1.542.612	
<i>Other social security costs</i>					
	11.014.173	10.218.156	11.014.173	10.218.156	
Finansielle indtægter					2
<i>Finansielle indtægter</i>					
Mellemregning tilknyttede virksomheder.....	0	108.979	5.899.579	108.979	
<i>Intercompany receivable</i>					
Renteindtægter i øvrigt.....	1.697.761	278.825	1.695.400	278.825	
<i>Other interest income</i>					
	1.697.761	387.804	7.594.979	387.804	
Finansielle omkostninger					3
<i>Finansielle omkostninger</i>					
Mellemregning tilknyttede virksomheder.....	866.228	0	1.325.000	302.895	
<i>Intercompany receivable</i>					
Renteindtægter i øvrigt.....	10.653.751	9.307.587	16.094.558	9.004.692	
<i>Other interest income</i>					
	11.519.979	9.307.587	17.419.558	9.307.587	
Skat af årets resultat					4
<i>Skat af årets resultat</i>					
Beregnet skat af årets skattepligtige indkomst.....	-5	0	2.874.846	0	
<i>Estimated income tax</i>					
Regulering af udskudt skat.....	8.978.050	7.101.150	6.111.900	7.101.150	
<i>Change in provision for deferred tax</i>					
	8.978.045	7.101.150	8.986.746	7.101.150	

NOTER
NOTES

Note
Note

Materielle anlægsaktiver
Tangible fixed assets

5

	Koncernen	
	<i>Group</i>	
	Driftsmateriel	Skibe
	<i>Driftsmateriel</i>	<i>Skibe</i>
Kostpris 1. januar 2012.....	483.000	249.191.729
<i>Cost 1 January 2012</i>		
Tilgang.....	493.040	149.086.833
<i>Addition</i>		
Kostpris 31. december 2012.....	976.040	398.278.562
<i>Cost 31 December 2012</i>		
Afskrivninger 1. januar 2012.....	-8.050	-28.367.152
<i>Depreciation 1 January 2012</i>		
Årets afskrivninger	-116.836	-12.535.171
<i>Depreciation 31 December 2012</i>		
Afskrivninger 31. december 2012.....	-124.886	-40.902.323
<i>Amortisation 31 December 2012</i>		
Regnskabsmæssig værdi 31. december 2012.....	851.154	357.376.239
<i>Carrying amount at 31 December 2012</i>		
Renter indregnet som en del af kostprisen.....	0	5.899.579
<i>Interest expenses recognised as part of cost of assets</i>		
Heraf finansielle leasingaktiver.....	0	33.631.576
<i>Amount of finance lease assets</i>		

NOTER
NOTES

Note
Note

Materielle anlægsaktiver (fortsat)
Tangible fixed assets (continued)

5

	Moderselskabet <i>Parent company</i>	
	Driftsmateriel <i>Fixtures and equipment</i>	Skibe <i>Vessels</i>
Kostpris 1. januar 2012..... <i>Cost 1 January 2012</i>	483.000	249.191.729
Tilgang..... <i>Addition</i>	493.040	3.254.814
Kostpris 31. december 2012..... <i>Cost 31 December 2012</i>	976.040	252.446.543
Afskrivninger 1. januar 2012..... <i>Depreciation, 1 January 2012</i>	-8.050	-28.367.152
Årets afskrivninger <i>Depreciation</i>	-116.836	-12.535.171
Afskrivninger 31. december 2012..... <i>Depreciation 31 December 2012</i>	-124.886	-40.902.323
Regnskabsmæssig værdi 31. december 2012..... <i>Carrying amount 31 December 2012</i>	851.154	211.544.220
Heraf finansielle leasingaktiver..... <i>Amount of finance lease assets</i>	0	33.631.576

NOTER
NOTES

Note
Note

Finansielle anlægsaktiver
Fixed asset investment

6

	Koncernen Group	
	Kapitalandele i associerede virksomheder Kapitalandele i associerede virksomheder	Tilgodehavende i associerede virksomheder Tilgodehavende i associerede virksomheder
Tilgang..... <i>Addition</i>	4.470	56.902.325
Kostpris 31. december 2012..... <i>Cost 31 December 2012</i>	4.470	56.902.325
Saldo 31. december 2012..... <i>Balance 31 December 2012</i>	4.470	56.902.325
Regnskabsmæssig værdi 31. december 2012..... <i>Carrying amount at 31 December 2012</i>	4.470	56.902.325

	Moderselskabet Parent company		
	Kapitalandele i tilknyttede virksomheder <i>Equity investments</i>	Kapitalandele i associerede virksomheder <i>Equity investment in associated enterprises</i>	Tilgodehavende i associerede virksomheder <i>Receivables from associated enterprises</i>
Tilgang..... <i>Addition</i>	500.000	4.470	56.902.325
Kostpris 31. december 2012..... <i>Cost 31 December 2012</i>	500.000	4.470	56.902.325
Årets opskrivninger..... <i>Revaluation and write-down for the year</i>	-26.131	0	0
Opskrivninger 31. december 2012..... <i>Revaluations 31 December 2012</i>	-26.131	0	0
Saldo 31. december 2012..... <i>Balance 31 December 2012</i>	473.869	4.470	56.902.325
Regnskabsmæssig værdi 31. december 2012..... <i>Carrying amount 31 December 2012</i>	473.869	4.470	56.902.325

NOTER
NOTES

Egenkapital
Equity

Note
Note

7

	Koncernen Group		
	Selskabs- kapital <i>Selskabs- kapital</i>	Overført overskud <i>Overført overskud</i>	I alt <i>Total</i>
Egenkapital 1. januar 2012..... <i>Equity 1 January 2012</i>	10.000.000	79.507.804	89.507.804
Kapitalforhøjelse..... <i>Capital increase</i>	5.118.416	117.631.584	122.750.000
Forslag til årets resultatdisponering..... <i>Proposed distribution of profit</i>	0	26.916.081	26.916.081
Egenkapital 31. december 2012..... <i>Equity 31 December 2012</i>	15.118.416	224.055.469	239.173.885

	Morderselskabet Parent company		
	Selskabs- kapital <i>Share capital</i>	Overført overskud <i>Retained profit</i>	I alt <i>Total</i>
Egenkapital 1. januar 2012..... <i>Equity 1 January 2012</i>	10.000.000	79.507.804	89.507.804
Kapitalforhøjelse..... <i>Capital increase</i>	5.118.416	117.631.584	122.750.000
Forslag til årets resultatdisponering..... <i>Proposed distribution of profit</i>	0	26.916.081	26.916.081
Equity 31 December 2012..... <i>Equity 31 December 2012</i>	15.118.416	224.055.469	239.173.885

NOTER
NOTES

Langfristede gældsforpligtelser
Long-term liabilities

8

	Koncernen			
	Group			
	1/1 2012 gæld i alt 1/1 2012 total liabilities	31/12 2012 gæld i alt 31/12 2012 total liabilities	Afdrag næste år Repayment next year	Restgæld efter 5 år Debt outstanding after 5 years
Erhvervslån..... <i>Debt to bank</i>	21.959.740	51.838.393	9.587.142	0
Danmarks Skibskredit A/S..... <i>Danmarks Skibskredit A/S</i>	40.245.254	0	0	0
Leasinggæld..... <i>Lease liability</i>	19.956.982	14.560.137	5.724.819	0
Ansvarlig lånekapital..... <i>Subordinated loan</i>	0	153.846.575	0	153.846.575
	82.161.976	220.245.105	15.311.961	153.846.575

	Moderselskabet			
	Parent company			
	1/1 2012 gæld i alt 1/1 2012 total liabilities	31/12 2012 gæld i alt 31/12 2012 total liabilities	Afdrag næste år Repayment next year	Restgæld efter 5 år Debt outstanding after 5 years
Erhvervslån..... <i>Debt to bank</i>	21.959.740	51.838.393	9.587.142	0
Danmarks Skibskredit A/S..... <i>Danmarks Skibskredit A/S</i>	40.245.254	0	0	0
Leasinggæld..... <i>Lease liability</i>	19.956.982	14.560.137	5.724.819	0
Ansvarlig lånekapital..... <i>Subordinated loan</i>	0	153.846.575	0	153.846.575
	82.161.976	220.245.105	15.311.961	153.846.575

Eventualposter mv.
Contingencies etc.

9

Der verserer enkelte tvister med leverandører. Det er ledelsens opfattelse, at udfaldet af disse ikke vil få væsentlig indflydelse på selskabets økonomiske stilling.
There are pending individual disputes with suppliers. Management believes that the outcome of these will not have a material impact on the Company's financial position

Selskabet kautionerer for alle selskaberne i DBB Jack Up Services A/S koncernens mellemværende med pengeinstitut.
The company guarantees for all the companies in the DBB Jack Up Services A/S Group's outstanding balances with banks.

NOTER
NOTES

Pantsætninger og sikkerhedsstillelser
Charges and securities

10

Moderselskabet

Parent company

Til sikkerhed for engagement med pengeinstitut er der afgivet følgende sikkerheder:

Skibspantebrev i lastskib Wind:

Bogført værdi af pantsatte aktiver Kr. 177.912.612

Nominelt beløb af pant Kr. 95.000.000

As security for engagement with the bank provides the following securities:

Ship Mortgage in cargo ship Wind:

Book value of pledged assets Kr. 177.912.612

Nominal amount of mortgage Kr. 95.000.000

Herudover er afgivet sikkerhed i selskabskapital i Jack-Up Investco 2 A/S

Further more the securities includes sharecapital of Jack-Up Investco 2

Til sikkerhed for engagement med kreditinstitut Nordea Finans Danmark A/S er der afgivet følgende sikkerheder:

Skibspantebrev i lastskib Wind:

Bogført værdi af pantsatte aktiver Kr. 177.912.612

Nominelt beløb af pant Kr. 30.000.000

As security for engagement with credit institution Nordea Finans Danmark A/S provides the following securities:

Ship Mortgage in cargo ship Wind:

Book value of pledged assets Kr. 177.912.612

Nominal amount of mortgage Kr. 30.000.000

Koncernen

Group

Til sikkerhed for engagement med pengeinstitut i koncernen er der udover ovenstående afgivet følgende sikkerheder:

Skibspantebrev i lastskib Wind Pioneer

Bogført værdi af pantsatte aktiver Kr. 145.832.020

Nominelt beløb af pant Kr. 95.000.000

Beside the above mentioned securities the group has provide the bank with the following securities:

Ship Mortgage in cargo ship Wind Pioneer:

Book value of pledged assets Kr. 145.832.020

Nominal amount of mortgage Kr. 95.000.000

NOTER
NOTES

Nærtstående parter

11

Related parties

DBB Jack-Up Services A/S' s nærtstående parter omfatter følgende:

DBB Jack-Up Services A/S's related parties include:

Bestemmende indflydelse

Controlling interest

Jack Up Holding A/S, Avderødvej 27 C, 2980 Kokkedal, der er hovedaktionær

Jack Up Holding A/S, Avderødvej 27 C, 2980 Kokkedal, which is majority shareholder

Øvrige nærtstående parter, som virksomheden har haft transaktioner med

Other related parties having performed transactions with the company

DBB Jack-Up Services A/S' nærtstående parter med betydelig indflydelse omfatter søster- og modervirksomheder samt selskabernes bestyrelse, direktion og ledende medarbejdere samt disse persons relaterede familiemedlemmer. Nærtstående parter omfatter endvidere selskaber, hvori førnævnte personkreds har væsentlige interesser.

DBB Jack-Up Services A / S 'related parties with significant influence sister and parent companies as well as companies' boards of directors and executive officers and their family members. Related parties also include companies in which the above persons have significant interests.

Transaktioner med nærtstående parter

Transactions with related parties

DBB Jack-Up Services A/S har ikke haft væsentlige transaktioner, der ikke er indgået på markedsmæssige vilkår.

DBB Jack-Up Services A / S has had no material transactions that are not made on market terms.

Ejerforhold

12

Ownership

Følgende aktionærer er noteret i selskabets aktionærfortegnelse som ejende minimum 5% af stemmerne eller minimum 5% af aktiekapitalen:

The following shareholders are recorded in the company's register of shareholders as owning more than 5% of the votes or the share capital:

Jack Up Holding A/S

Avderødvej 27 C

2980 Kokkedal

Dansk Bjergning & Bugsering Holding ApS

Skovvej 26

9500 Hobro

OY Finans ApS

Havnepladsen 16

9900 Frederikshavn